

CO₂ Footprint Batenburg Energietechniek B.V., locatie Hoofdlocatie, 1e helft 2016 t/m 2e helft 2016

Bedrijfsinformatie:

Bedrijfsnaam:	Batenburg Energietechniek B.V.
KvK nummer:	24064609
Sector:	Overig
Locatie:	Hoofdlocatie
Adres:	Postbus 190, 2900 AD, Capelle aan den IJssel
Telefoon:	0102580844
E-mail:	monique.leeflang@batenburg.nl
Website:	http://www.batenburg-energietechniek.nl
Contactpersoon	Monique Leeflang
Functie:	
FTE's:	30.45
Omzet:	€ 14,90

CO₂ emissiefactoren:

Versie:	CO₂ emissiefactoren
Datum:	01-01-2015

Verificatie verklaring:

Nog geen verificatie verklaring beschikbaar

Organisatie omschrijving:

Invloed van onzekerheden in de nauwkeurigheid van GHG-emissie- en verwijderingsgegevens:

N.v.t.

CO₂ uitstoot per scope:

scope1

Brandstofverbruik (lease)wagenpark - bedrijfswagens: personenauto Benzine (E95) (NL)	22.65 ton*
--	------------

Brandstofverbruik (lease)wagenpark - bedrijfswagens: personenauto Diesel (NL)	74.58 ton*
---	------------

Overige energiedragers voor andere doeleinden dan vervoer Aardgas	52.06 ton*
---	------------

Totaal:	149.29 ton*
----------------	--------------------

scope2

Zakelijk verkeer - Vliegreizen < 700 km	5.96 ton*
---	-----------


Zakelijk verkeer - Vliegreizen 700 - 2500 km	24.47 ton*
--	------------

Zakelijk verkeer - Vliegreizen > 2500 km	7.54 ton*
--	-----------

Grijze stroom Grijze stroom	1.09 ton*
-----------------------------	-----------

Groene stroom B Windkracht	0.00 ton*
----------------------------	-----------

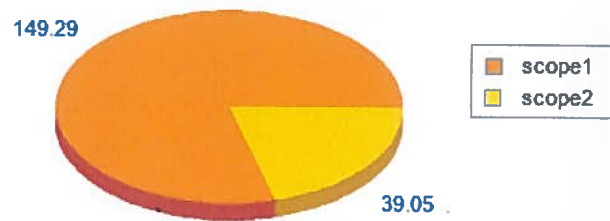
Totaal:	39.05 ton*
----------------	-------------------




duurzameleverancier.nl

Alles over duurzame bedrijfsvoering door milieuverantwoord handelen

CO₂ Footprint Batenburg Energietechniek B.V., locatie Hoofdlocatie, 1e helft 2016
t/m 2e helft 2016



* ton CO₂ equivalenten.



duurzameleverancier.nl

Alles over duurzame bedrijfsvoering door milieuverantwoord handelen

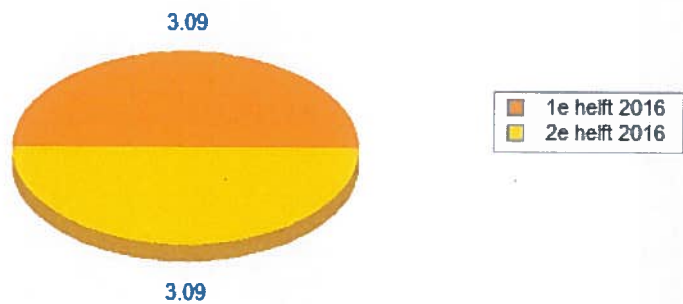
CO₂ Footprint Batenburg Energietechniek B.V., locatie Hoofdlocatie, 1e helft 2016 t/m 2e helft 2016

CO₂ uitstoot per FTE:

1e helft 2016 3.09 ton*

2e helft 2016 3.09 ton*

Jaar 6.19 ton*

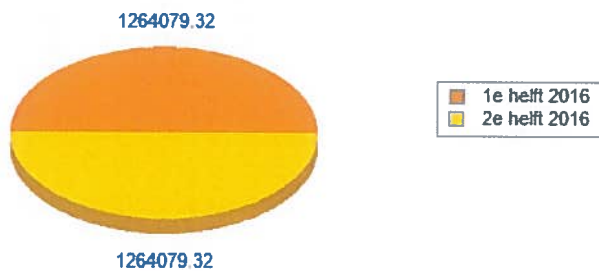


CO₂ uitstoot per € 100.000,-

1e helft 2016 1264079.32 ton*

2e helft 2016 1264079.32 ton*

Jaar 1264079.32 ton*



* ton CO₂ equivalenten.

Wijzigingshistorie

Datum	Betreft periodes	Aangepast door	Omschrijving wijzigingen
05-07-2017	1e helft 2016 / 2e helft 2016	Monique Leeflang	n.v.t.